

Ahoj Kamarádi ☺ !

Čeká Vás několik super úkolů, které by měl zvládnout každý, ještě předtím, než se půjde do školy!




Jdeš na to? ☺

Výzva pro všechny! Každý správně vyplněný úkol společně ve školce ohodnotíme - jako ve škole a přidáme navíc parádní samolepkovou odměnu!

Tak pojď na to! ☺

V následující pohádce se dozvíte, jak by to vypadalo, kdyby šel do školy Pes! No a ještě k tomu Maxipes!! (04.Maxipes Fík ve škole)

<https://www.youtube.com/watch?v=CVqMBcCLu6Q>



- První úkol je velmi důležitý – Zvládneš se sám/sama podepsat? Rozhodně vím, že hodně písmenek už dávno zvládneš



- Další úkol rozhodne, jestli jako školák uspěješ na jedničku! 😊

Vezmi si tužku nebo fixu a společně s maminkou nebo tatínkem přečtete následující body od 1-10. → Jestli znáš čísla, můžeš klidně rodičům poradit, jaké číslo bude následovat! Pomocí těchto symbolů 😊☹️ sám/sama rozhodni, zda tento bodík splňuješ- ať víme, co se když tak společně ještě naučíme 😊

DESATERO pro budoucího prvňáčka

1. Znáš své jméno a adresu.



2. Umím počítat do 10.



3. Znáš barvy.



4. Umím držet tužku.



5. Víš, kde je pravá a levá ruka.



6. Umím pozdravit.



7. Víš, kde zaklepu.



8. Umím si zavázat tkaničku.




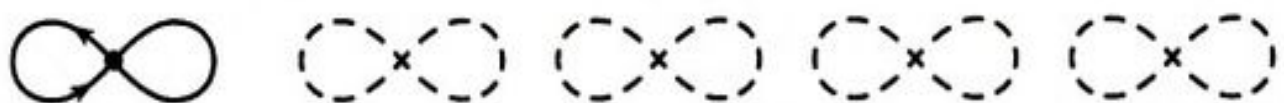




9. Dovedu si uklidit hračky.



10. Umím se obléknout.






- Další úkol bude v oblasti grafomotoriky, chyt' do ruky tužku a ukaž, jak přesně tě tvá ruka poslouchá 😊



- Обведи линии и фигуры.

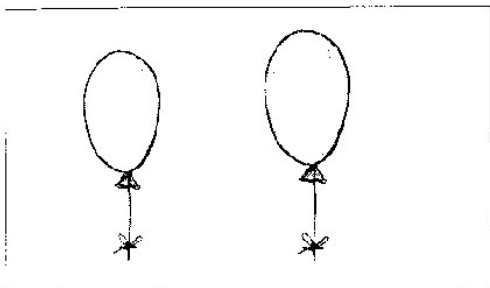
PROSTOROVÁ ORIENTACE

Rozárka na pasece uviděla krásné hříbky. V každém hříbku ale bydlel červík. Prohlédni si hříbky a zakroužkuj ty, před nimiž leží červík.




- Nesmíme zapomenout na Matematiku! Ve škole je to důležitý předmět, tak schválně jak si s těmito úkoly poradíš 😊


Více - méně



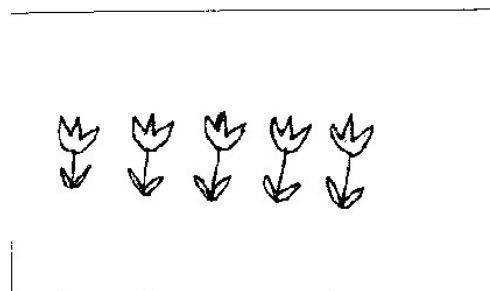
Namaluj o jeden balonek více:
Kolik jich bude?



Namaluj o jeden mrak méně:
Kolik jich bude?



Namaluj o dva sněhuláky více:
Kolik jich bude?

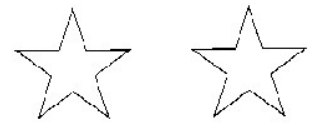


Namaluj o dva tulipány méně:
Kolik jich bude?




Více - méně


Spoj dvojice čarou. Dvojice vybarvi. Nevybarvený obrázek ti jasně ukáže, čeho je víc a o kolik.



Má každá myška svůj sýr? Čeho je víc? O kolik?



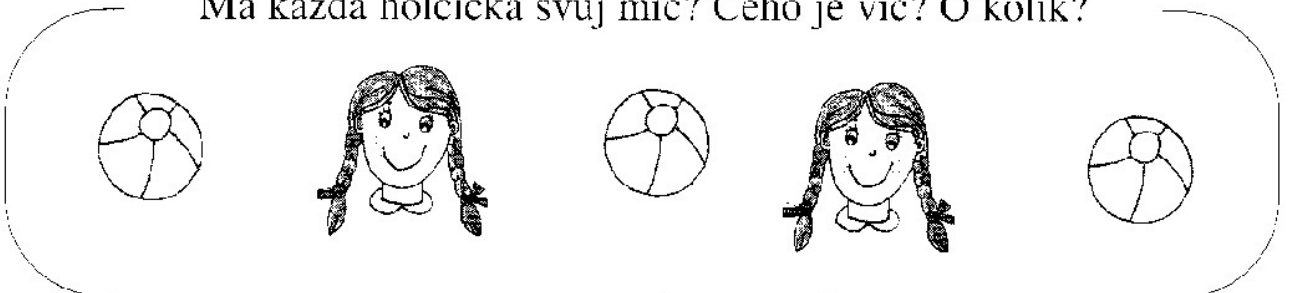
Má každá kočička svou misku? Čeho je víc? O kolik?



Má každý chlapec svou hokejku? Čeho je víc? O kolik?



Má každá holčička svůj míč? Čeho je víc? O kolik?



Geometrické tvary


Stavíme bránu.

Všechny čtverce vybarvi zeleně.

Všechny trojúhelníky vybarvi červeně.


Všechny kruhy vybarvi modře.

Všechny obdélníky vybarvi žlutě.



- Ve školce ses naučil/a spoustu důležitých informací. Pojdme si některé znalosti ověřit ☺

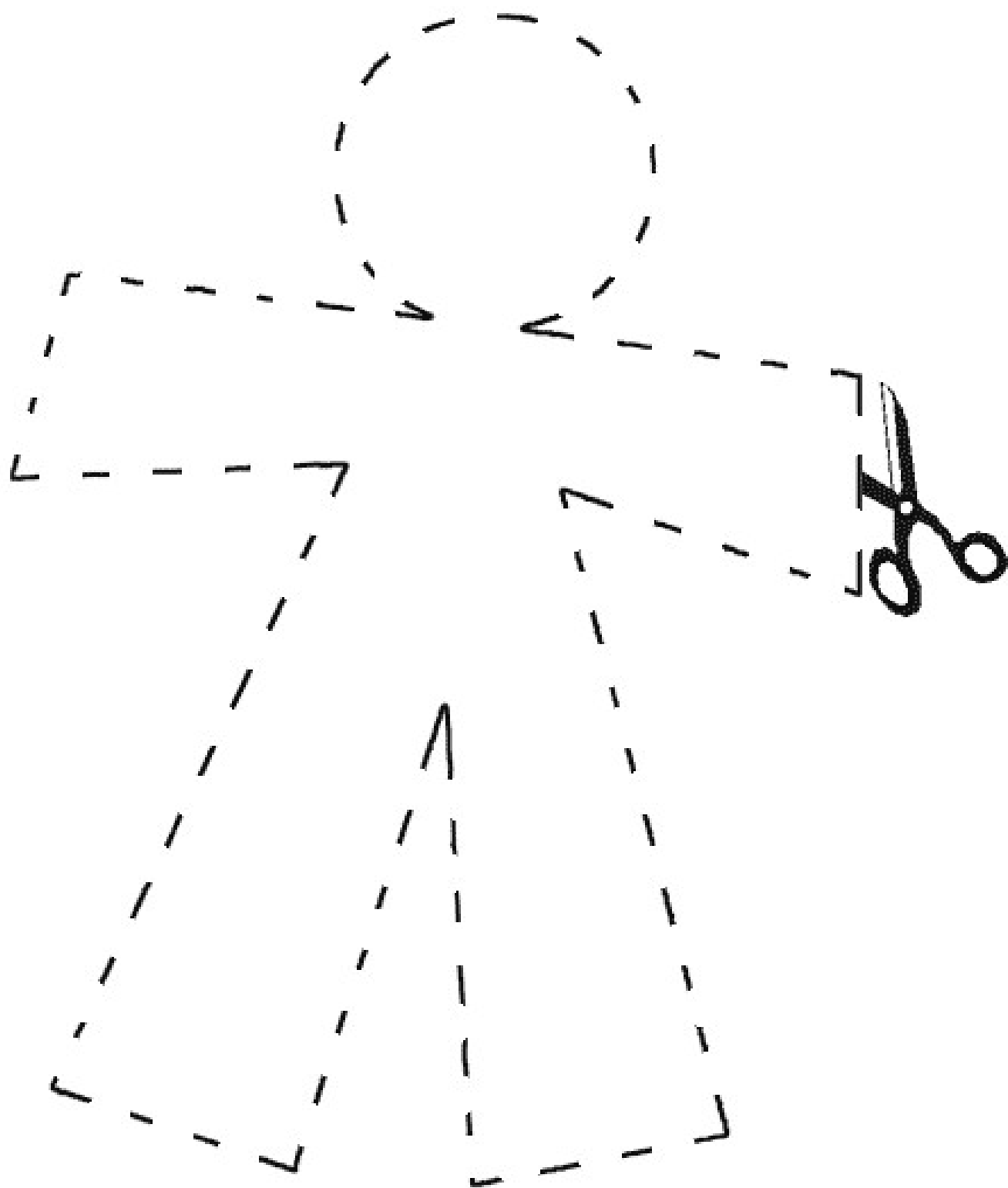
ΟΝΟΜΑ:



ΕΝΩΣΕ ΚΑΘΕ ΑΝΘΡΩΠΟ ΜΕ ΤΟ ΣΠΙΤΙ ΤΟΥ

ΗΜΕΡΟΜΗΝΙΑ:

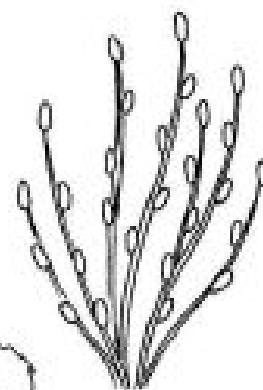
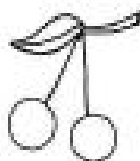
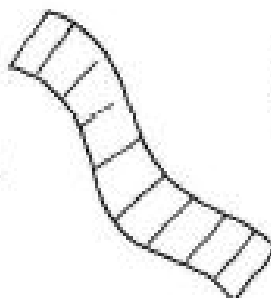

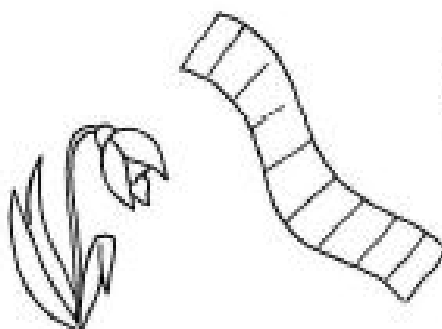
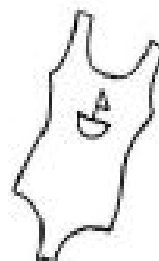
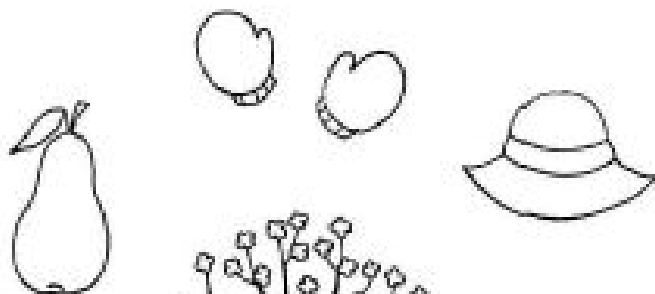
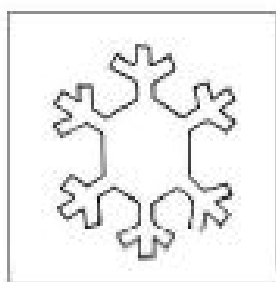


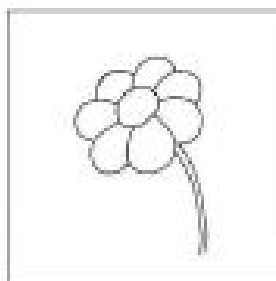
- Doufám, že máš po ruce nůžky, protože tenhle panák si říká o vystříhnutí a taky dokreslení obličeje, nějakého oblečení a vybarvení... co myslíš?



ROČNÍ OBDOBÍ



Přidej správně obrázky ke každému ročnímu období.



54. Co děláme každé ráno?



- Správný školák také umí zazpívat alespoň jednu písničku a povědět básničku. Vzpomeneš si na nějaké? Pokud si nemůžeš vzpomenout, můžeš se naučit například tyhle ☺



Popros mamku nebo tatku, ať ti zarecitují tuto básničku a ukážou ti pohyb, který je napsaný v závorce, poté se zkus společně s rodiči básničku naučit. Zamysli se, jaké znáš další jarní básničky a písničky, které zarecituj a zapívej. Běž s rodiči na zahrádku, na louku nebo do parku a společně pozorujte jarní přírodu. Zkus poté nakreslit, co vše si v přírodě viděl/a.

e-předškoláci

Jarní básnička s ukazováním

Do zahrádky přišlo jaro,

(Chůze na místě.)

copak se tam asi stalo?

(Pokrčení rameny.)

Rozkvetly nám kytičky,

(Ruce vzhůru, otáčet se vpravo a vlevo.)

narcis, krokus, kočičky.


(Ukazování do tří stran.)

Včelička k nim právě letí,

(Mávání rukama.)

podívejte, tamhle, děti.

(Ukazování.)



Další jarní náměty pro rodiče: <https://e-predskolaci.cz/produkt/zbity-jazycek/>

<https://e-predskolaci.cz/produkt/spolecne-slovni/>

Další jarní náměty pro učitele: <https://e-predskolaci.cz/produkt/basnicky-na-cely-skolni-rok/>

ŠKOLÁCI



1. První třída špendlíci, druhá třída knedlíci,
třetí třída hodní žáci, čtvrtá třída darebáci,
pátá třída medvědi, protože nic nevědí.



2. Se školkou se loučíme, co nás čeká nevíme, ale my se nebojíme, do lavic se posadíme, 1,2,3,4,5, budeme to umět hned.



3. Až půjdeme do školy, budeme psát úkoly, počítat se nebojíme, co je zpívat také víme, nebojte se náš je svět, i když je nám teď 6 let.



- A To je skoro vše, posledním úkolem bude vymalovat tuhle omalovánku! ☺ Nezapomeň na správný úchop tužky a hlavně – nepřetahovat ☺

